


คู่มือการใช้ระบบสารสนเทศบริหารจัดการ
โครงการสหกิจศึกษา มหาวิทยาลัยพะเยา
สำหรับสถานประกอบการ

ระบบสารสนเทศบริหารจัดการ
โครงการสหกิจศึกษา มหาวิทยาลัยพะเยา



สารบัญ

ขั้นตอนเข้าสู่ระบบเว็บไซต์สหกิจศึกษา	2
ข้อมูลตำแหน่งงาน	3
ข้อมูลนิสิตที่เข้าร่วมโครงการสหกิจศึกษาในสถานประกอบการ	4
1. บันทึกฝึกงานนิสิต	4
2. การบันทึกแบบฟอร์มประเมินผลนิสิตสหกิจศึกษา (UP_Co-op 08) และแบบฟอร์มประเมินรายงาน นิสิตสหกิจศึกษา มหาวิทยาลัยพะเยาโดยพนักงานที่ปรึกษา (UP_Co-op 09)	5
ข้อมูลสถานประกอบการ	6

ขั้นตอนเข้าสู่ระบบเว็บไซต์สหกิจศึกษา

1. เข้าสู่เว็บไซต์สหกิจศึกษาโดยใช้ UP Account ในการเข้าสู่ระบบและจะมีการแนะนำตำแหน่งงานที่เปิดรับสมัครนิตเข้าร่วมโครงการอยู่

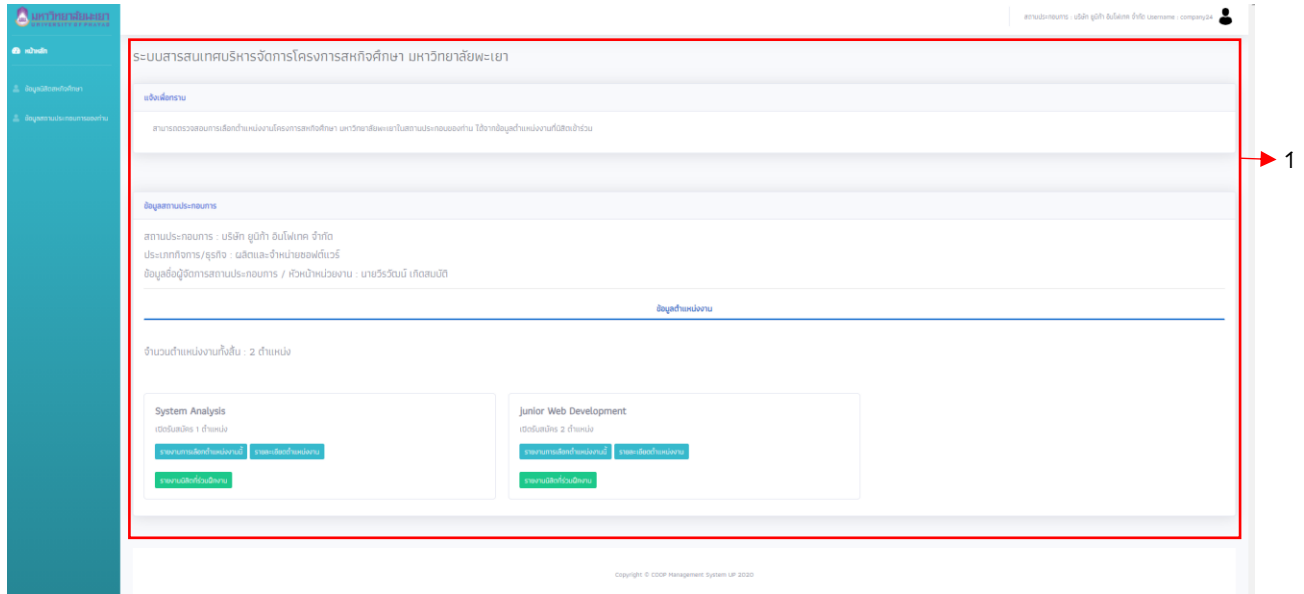
The image shows two screenshots from the UP Account system. The left screenshot displays a job listing page titled 'ตำแหน่งงานที่เปิดรับสมัครในระบบสารสนเทศบริหารจัดการโครงการสหกิจศึกษา มหาวิทยาลัยพะเยา'. It features three summary boxes: '65 องค์กรเข้าร่วมโครงการ', '40 ตำแหน่งงาน 12 สถานประกอบการ', and '1 คณะเข้าร่วม'. Below these is a search bar and a table of job openings.

#	ตำแหน่งงาน	บริษัท	จำนวนเปิดรับ
1	Programmer	บริษัท แอปไฟว์ ธิสตีวี่ แอนด์ ดีเวลลอปเม้นท์ จำกัด	4 ตำแหน่ง
2	Software Quality Assurance	บริษัท แอปไฟว์ ธิสตีวี่ แอนด์ ดีเวลลอปเม้นท์ จำกัด	2 ตำแหน่ง
3	Graphic Designer	บริษัท แอปไฟว์ ธิสตีวี่ แอนด์ ดีเวลลอปเม้นท์ จำกัด	1 ตำแหน่ง
4	Programmer	บริษัท ไบโบลอจี สตูดิโอ จำกัด	6 ตำแหน่ง
5	Program Development	บริษัท ไทย แพ็กเกจ โซลูชั่น จำกัด	2 ตำแหน่ง
6	นักเขียนโปรแกรมคอมพิวเตอร์	บริษัท เวลท์วูด ดิจิตอล (ประเทศไทย) จำกัด	3 ตำแหน่ง
7	Frontend developer, Backend development, Software tester, Course development	บริษัท อายีสยาม ดิจิตอล แอสเสี่ย จำกัด	8 ตำแหน่ง
8	System enginess, Technical support	บริษัท สยามทอช จำกัด	5 ตำแหน่ง
9	IT Support	สำนักงานส่วนจัดซื้อ วิทยาลัย	1 ตำแหน่ง
10	Web Developer	สำนักงานส่วนจัดซื้อ วิทยาลัย	1 ตำแหน่ง

The right screenshot shows the login page for 'ระบบสารสนเทศบริหารจัดการโครงการสหกิจศึกษา มหาวิทยาลัยพะเยา'. It includes input fields for 'UP Account' and 'Password', a 'LOGIN' button, and a 'Forgot Password?' link. There is also a social media follow button for Facebook and a copyright notice at the bottom: 'Copyright © 2020 Co-op Management System, UP. All rights reserved.'

ข้อมูลตำแหน่งงาน

เมื่อการเข้าสู่ระบบสารสนเทศสหกิจศึกษาด้วยสิทธิ์ของสถานประกอบการแล้ว ในหน้าแรก จะแสดงข้อมูลตำแหน่งงานที่เปิดรับสมัคร รายงานการเลือกตำแหน่งงานของนิสิต รายละเอียดตำแหน่งงาน รายงานนิสิตที่ร่วมฝึกงาน ดังหมายเลข 1



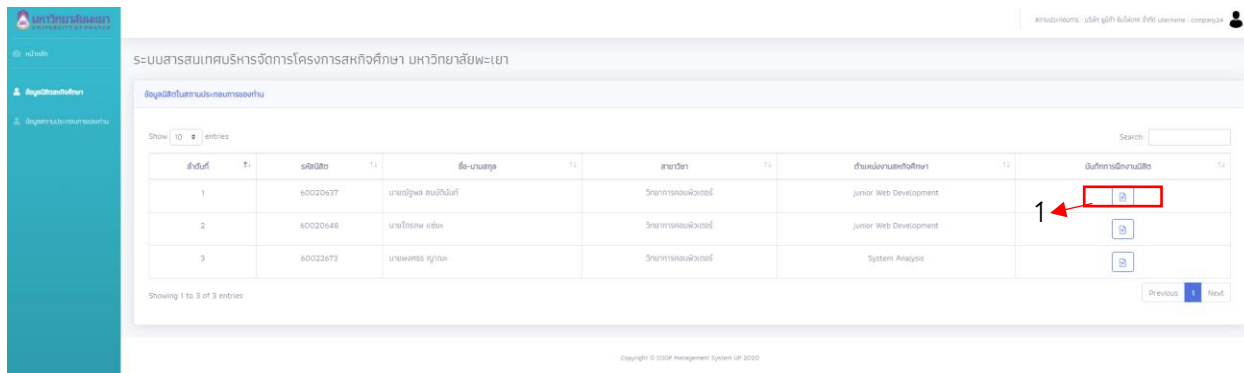
หมายเลข 1 : หน้าจอแสดงข้อมูลตำแหน่งงานที่เปิดรับสมัคร รายงานการเลือกตำแหน่งงานของนิสิต รายละเอียดตำแหน่งงาน รายงานนิสิตที่ร่วมฝึกงาน

ข้อมูลนิสิตที่เข้าร่วมโครงการสหกิจศึกษาในสถานประกอบการ

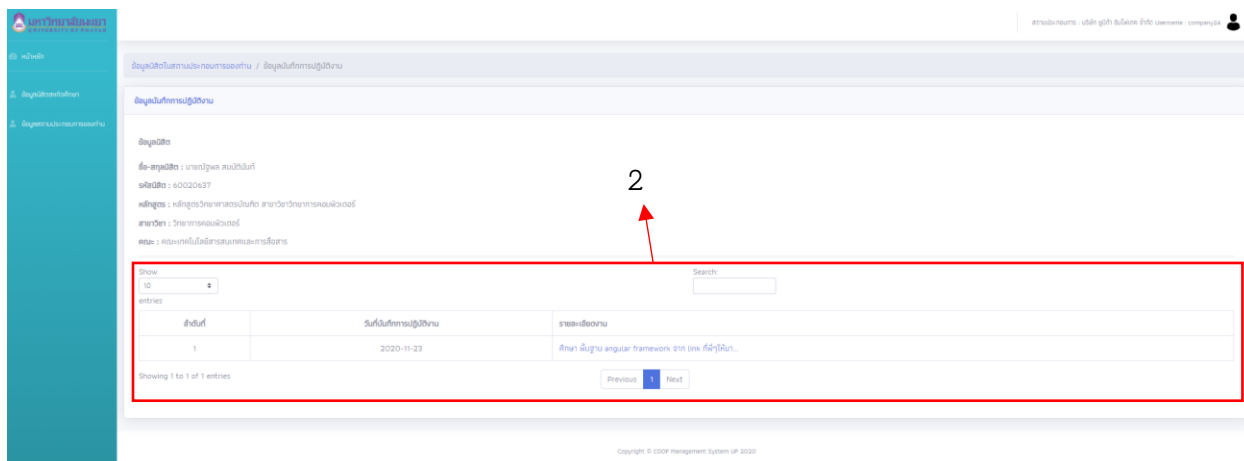
เมื่อการเข้าสู่ระบบของอาจารย์สหกิจศึกษาเสร็จสิ้น ให้เลือกเมนู **ข้อมูลนิสิตสหกิจศึกษา** จะแสดงข้อมูลนิสิตสหกิจศึกษาในสถานประกอบการ และสามารถดูข้อมูลของนิสิตได้ดังนี้

1. บันทึกฝึกงานนิสิต

ปุ่มดูบันทึกฝึกงานของนิสิตสหกิจ อาจารย์สหกิจศึกษาสามารถดูข้อมูลได้จากปุ่ม **บันทึกฝึกงานนิสิต** หมายเลข 1 ซึ่งจะรายงานบันทึกฝึกงานของนิสิตสหกิจที่กรอกข้อมูลเข้าสู่ระบบ ดังหมายเลข 2



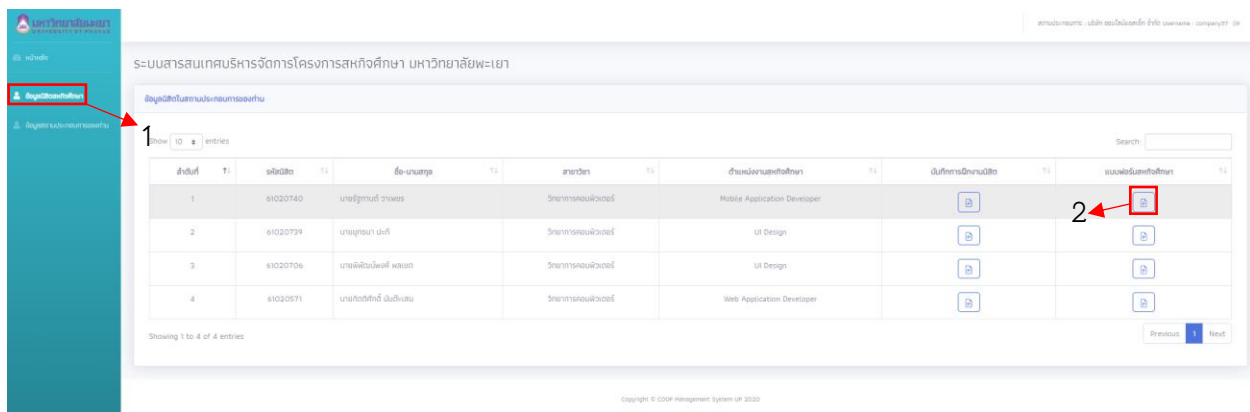
หมายเลข 1 : ปุ่มรายงานบันทึกฝึกงานของนิสิตสหกิจ เพื่อเลือกดูบันทึกฝึกงานของนิสิตสหกิจที่นิสิตได้ทำการกรอกข้อมูลเข้ามา



หมายเลข 2 : รายงานบันทึกฝึกงานของนิสิตสหกิจ โดยสามารถเลือกดูบันทึกฝึกงานของนิสิตสหกิจที่นิสิตได้ทำการกรอกข้อมูล

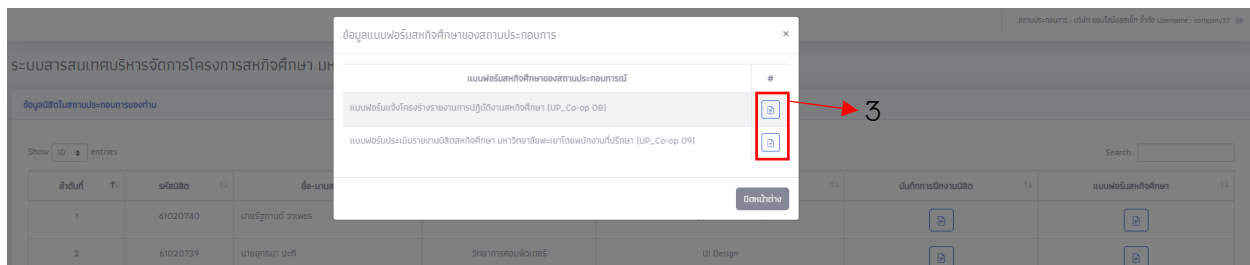
2. การบันทึกแบบฟอร์มประเมินผลนิสิตสหกิจศึกษา (UP_Co-op 08) และแบบฟอร์มประเมินรายงานนิสิตสหกิจศึกษา มหาวิทยาลัยพะเยาโดยพนักงานที่ปรึกษา (UP_Co-op 09)

การบันทึกแบบฟอร์มประเมินผลนิสิตสหกิจศึกษา (UP_Co-op 08) และแบบฟอร์มประเมินรายงานนิสิตสหกิจศึกษา มหาวิทยาลัยพะเยาโดยพนักงานที่ปรึกษา (UP_Co-op 09) ผู้ประกอบการสามารถดูข้อมูลที่เมนูข้อมูลนิสิตสหกิจศึกษา หมายเลข 1 กติปุ่ม แบบฟอร์มสหกิจศึกษา หมายเลข 2 ซึ่งจะรายงานสถานะการทำแบบฟอร์มสหกิจศึกษาของสถานประกอบการ และหมายเลข 3 ที่พนักงานที่ปรึกษาสามารถเลือกเข้าไปทำแบบฟอร์มประเมินแต่ละรายการได้



หมายเลข 1 : เมนูข้อมูลนิสิตสหกิจศึกษา

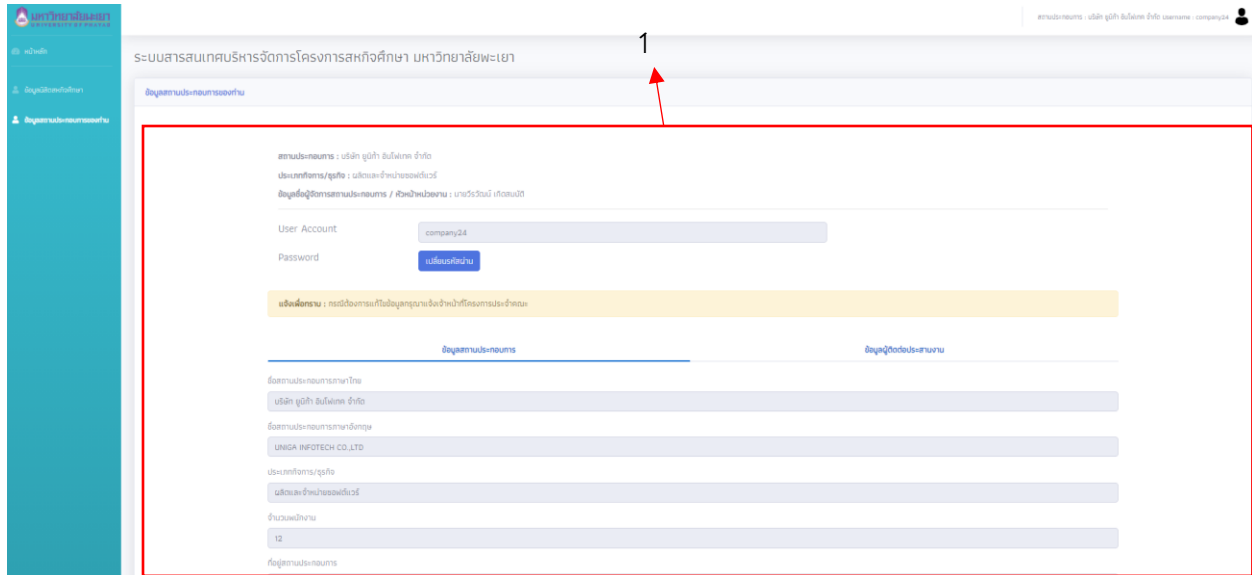
หมายเลข 2 : ปุ่มรายงานสถานะการสถานะการทำแบบฟอร์มสหกิจศึกษาของสถานประกอบการ



หมายเลข 3 : ปุ่มเลือกเข้าไปทำแบบฟอร์มประเมินแต่ละรายการ

ข้อมูลสถานประกอบการ

ในเมนู **ข้อมูลสถานประกอบการของท่าน** ระบบสารสนเทศจะแสดงข้อมูลบัญชีผู้ใช้ที่สถานประกอบการใช้ในการเข้าสู่ระบบ การเปลี่ยนรหัสผ่าน การแสดงข้อมูลสถานประกอบ และข้อมูลผู้ประกอบการ ดังหมายเลข 1 ในหน้าจอนี้หากพบข้อมูลผิดพลาดหรือต้องการปรับปรุงข้อมูล สามารถติดต่อเจ้าหน้าที่คณะ ฯ ที่ดูแลโครงการสหกิจเพื่อปรับปรุงข้อมูลให้ถูกต้อง



หมายเลข 1 : แสดงข้อมูลบัญชีผู้ใช้ที่สถานประกอบการใช้ในการเข้าสู่ระบบ การเปลี่ยนรหัสผ่าน การแสดงข้อมูลสถานประกอบ และข้อมูลผู้ประกอบการ