


คู่มือการใช้ระบบสารสนเทศบริหารจัดการ
โครงการสหกิจศึกษา มหาวิทยาลัยพะเยา
สำหรับอาจารย์สหกิจศึกษา

ระบบสารสนเทศบริหารจัดการ
โครงการสหกิจศึกษา มหาวิทยาลัยพะเยา



สารบัญ

ขั้นตอนเข้าสู่ระบบเว็บไซต์สหกิจศึกษา	2
ข้อมูลสถานประกอบการ	3
ข้อมูลนิสิตที่เข้าร่วมโครงการสหกิจศึกษา.....	4
1. แบบฟอร์มสหกิจศึกษา.....	4
2. บันทึกฝึกงานนิสิต.....	5
3. การนิเทศนิสิตสหกิจศึกษา.....	6

ขั้นตอนเข้าสู่ระบบเว็บไซต์สหกิจศึกษา

1. เข้าสู่เว็บไซต์สหกิจศึกษาโดยใช้ UP Account ในการเข้าสู่ระบบและจะมีการแนะนำตำแหน่งงานที่เปิดรับสมัครนิตเข้าร่วมโครงการอยู่

ตำแหน่งงานที่เปิดรับสมัครในระบบสารสนเทศบริหารจัดการโครงการสหกิจศึกษา มหาวิทยาลัยพะเยา

65 องค์กรเข้าร่วมโครงการ 40 ตำแหน่งงาน 12 สถานประกอบการ 1 คณะเข้าร่วม

Search:

#	ตำแหน่งงาน	บริษัท	จำนวนเปิดรับ
1	Programmer	บริษัท แอปไพร์ 5i5i5i แอนด์ ดีเวลลอปเม้นท์ จำกัด	4 ตำแหน่ง
2	Software Quality Assurance	บริษัท แอปไพร์ 5i5i5i แอนด์ ดีเวลลอปเม้นท์ จำกัด	2 ตำแหน่ง
3	Graphic Designer	บริษัท แอปไพร์ 5i5i5i แอนด์ ดีเวลลอปเม้นท์ จำกัด	1 ตำแหน่ง
4	Programmer	บริษัท ไบโอสเฟียร์ สตีร์มิ่ง จำกัด	6 ตำแหน่ง
5	Program Development	บริษัท ไทย แพคเกจจิง กรุ๊ป จำกัด	2 ตำแหน่ง
6	นักศึกษาปริญญาโท/ปริญญาตรี	บริษัท เวลท์วูด 5i5i5i (ประเทศไทย) จำกัด	3 ตำแหน่ง
7	Frontend developer, Backend development, Software tester, Course development	บริษัท อายิออน 5i5i5i แอลบี จำกัด	8 ตำแหน่ง
8	System enginess, Technical support	บริษัท สยามทอช จำกัด	5 ตำแหน่ง
9	IT Support	สำนักงานส่วนจัดซื้อ 5i5i5i	1 ตำแหน่ง
10	Web Developer	สำนักงานส่วนจัดซื้อ 5i5i5i	1 ตำแหน่ง

Showing 1 to 10 of 40 entries Previous 1 2 3 4 Next

ระบบสารสนเทศบริหารจัดการโครงการสหกิจศึกษา มหาวิทยาลัยพะเยา

UP Account

Password

ลืมรหัสผ่าน ?

LOGIN

or Follow On Social

f

Copyright © 2020 Co-op Management System, UP. All rights reserved.

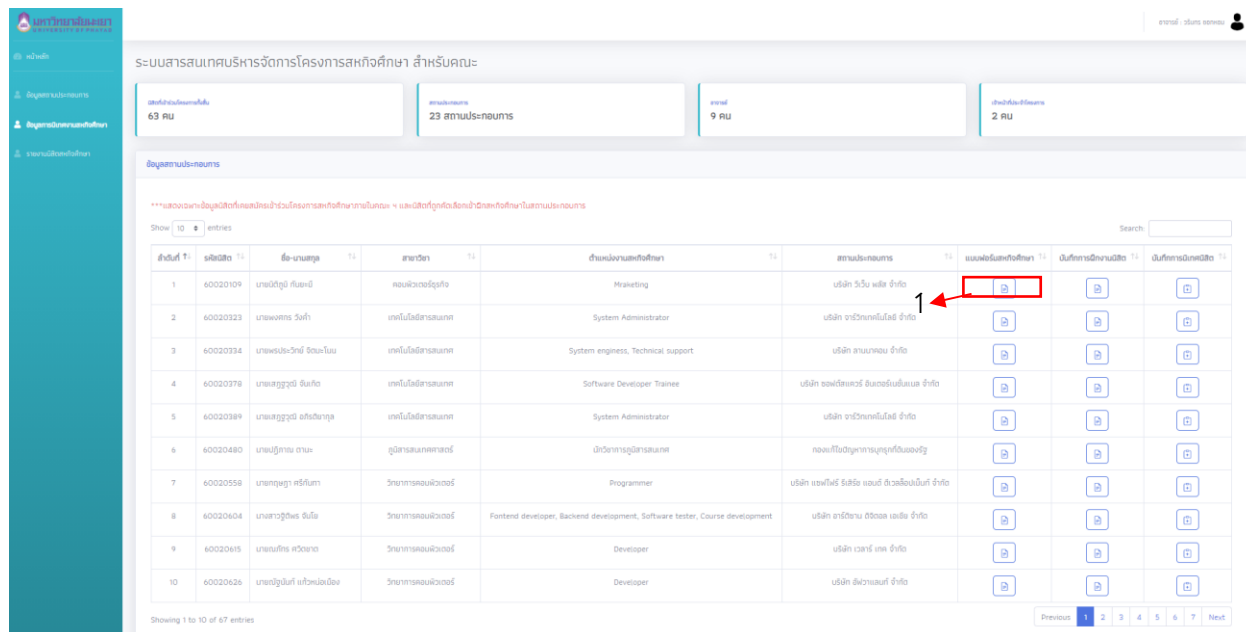
ข้อมูลนิสิตที่เข้าร่วมโครงการสหกิจศึกษา

เมื่อการเข้าสู่ระบบของอาจารย์สหกิจศึกษาเสร็จสิ้น ให้เลือกเมนู **ข้อมูลการนิเทศงานสหกิจศึกษา** จะแสดงข้อมูลนิสิตสหกิจศึกษา และสามารถดูข้อมูลของนิสิตได้ดังนี้

1. แบบฟอร์มสหกิจศึกษา

- ใบรายงานตัวสหกิจศึกษา คณะเทคโนโลยีสารสนเทศและการสื่อสาร (UP_Co-op 01)
- แบบฟอร์มแจ้งรายละเอียดที่พักระหว่างการปฏิบัติงานสหกิจศึกษา (UP_Co-op 04)
- แบบฟอร์มแจ้งรายละเอียดงาน ตำแหน่งงาน หน้าที่งานที่ปรึกษา (UP_Co-op 05)
- แบบฟอร์มแจ้งแผนการปฏิบัติงานสหกิจศึกษา (UP_Co-op 06)
- แบบฟอร์มแจ้งโครงร่างรายงานการปฏิบัติงานสหกิจศึกษา (UP_Co-op 07)

โดยแบบฟอร์มสหกิจศึกษาที่เกี่ยวข้องกับนิสิต อาจารย์สหกิจศึกษาสามารถดูข้อมูลได้จากปุ่ม **แบบฟอร์มสหกิจศึกษา** หมายเลข 1 ซึ่งจะรายงานแบบฟอร์มของนิสิตที่กรอกข้อมูลเข้าสู่ระบบ ดังหมายเลข 2



ระบบสารสนเทศบริหารจัดการโครงการสหกิจศึกษา สำหรับคณะ:

บุคลากรทั้งหมด: 63 คน | สถานะ: 23 สถานะ: 9 คน | อนุมัติ: 2 คน

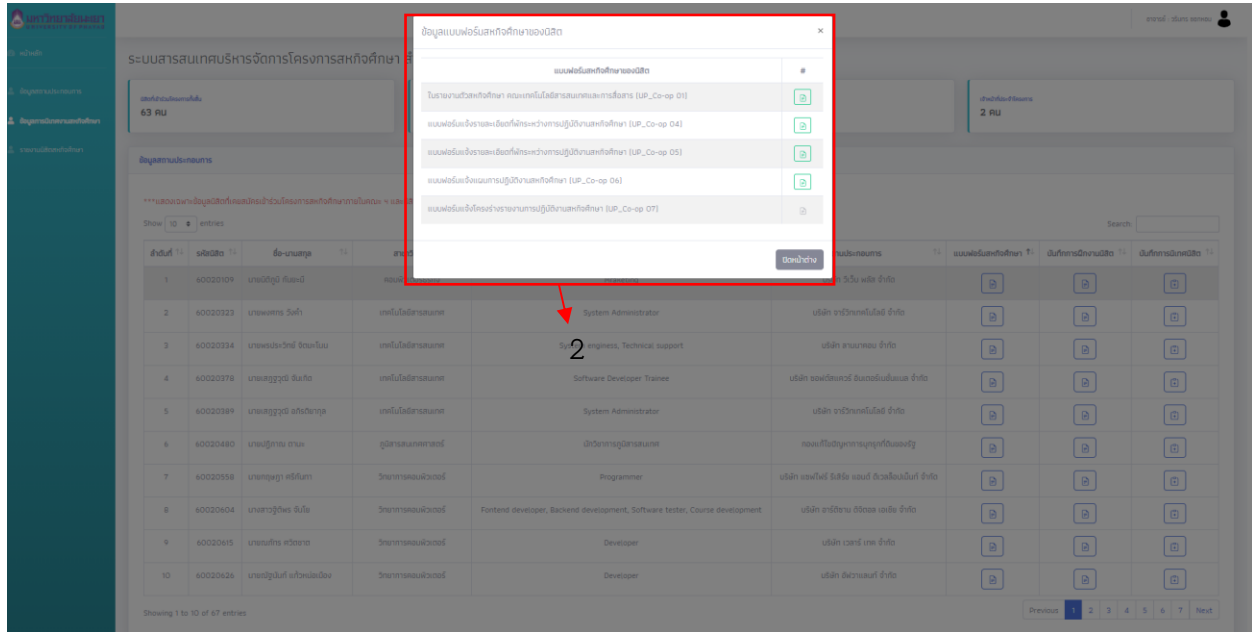
ข้อมูลสถานะ: 63 คน

แสดงเฉพาะข้อมูลนิสิตที่ลงทะเบียนเข้าร่วมโครงการสหกิจศึกษาในคณะ และนิสิตที่ลงทะเบียนสหกิจศึกษาในสถานประกอบการ

ลำดับที่	รหัสนิสิต	ชื่อ-นามสกุล	สาขาวิชา	ตำแหน่งงานสหกิจศึกษา	สถานประกอบการ	แบบฟอร์มสหกิจศึกษา	นิเทศงานนิสิต	นิเทศงานนิสิต
1	60020109	นางนิตยา ศิลาณี	คอมพิวเตอร์ธุรกิจ	Marketing	บริษัท ธีรวิมล พลัส จำกัด	1	1	1
2	60020323	นางพชร วัฒนา	เทคโนโลยีสารสนเทศ	System Administrator	บริษัท จอวิทย์คอมมิวนิเคชั่น จำกัด	1	1	1
3	60020334	นางพรนภัส รัตนะโยน	เทคโนโลยีสารสนเทศ	System engness, Technical support	บริษัท สานภาพ จำกัด	1	1	1
4	60020378	นางสุภาวดี วัฒนกิจ	เทคโนโลยีสารสนเทศ	Software Developer Trainee	บริษัท คอมพิวเตอร์ อินเทลเชนเนล จำกัด	1	1	1
5	60020389	นางสุภาวดี อภัยพิวงกร	เทคโนโลยีสารสนเทศ	System Administrator	บริษัท จอวิทย์คอมมิวนิเคชั่น จำกัด	1	1	1
6	60020480	นางนิตยา อาน	อุตสาหกรรมศาสตร์	เปิดสาขาอุตสาหกรรม	คณะเทคโนโลยีการเกษตรพิษณุโลก	1	1	1
7	60020558	นายศุภฤกษ์ ศรีสีลา	วิทยาการคอมพิวเตอร์	Programmer	บริษัท แชนไวส์ ธิปไตย คอมพิวเตอร์ จำกัด	1	1	1
8	60020604	นางสาวฐิษยา สันธิ	วิทยาการคอมพิวเตอร์	Frontend developer, Backend development, Software tester, Course development	บริษัท อวทีคอม โซลูชั่น จำกัด	1	1	1
9	60020615	นายณิธิพร ศุภวัฒนา	วิทยาการคอมพิวเตอร์	Developer	บริษัท แชนไวส์ จำกัด	1	1	1
10	60020626	นายฐิษย์ศักดิ์ ศรีพนมอเนียง	วิทยาการคอมพิวเตอร์	Developer	บริษัท ธีรวิมล พลัส จำกัด	1	1	1

Showing 1 to 10 of 67 entries

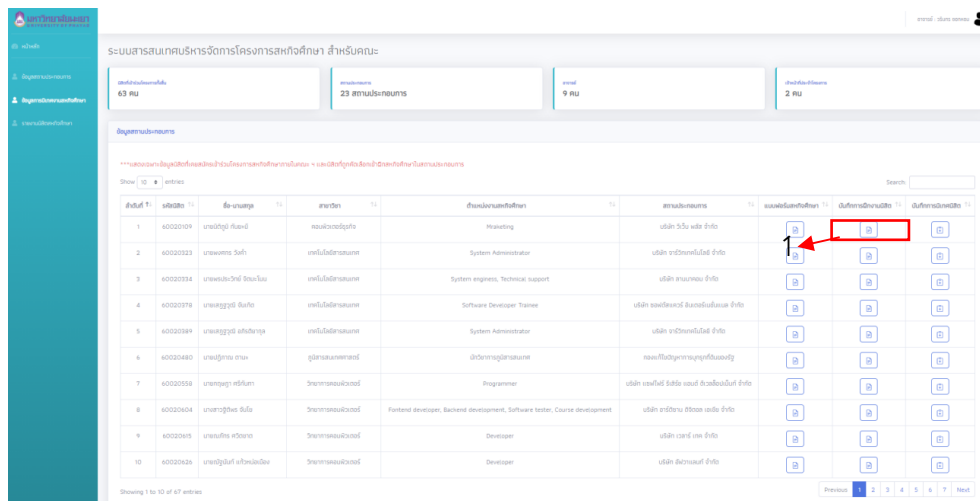
หมายเลข 1 : ปุ่มรายงานแบบฟอร์มสหกิจศึกษาเพื่อเลือกดูแต่ละแบบฟอร์มที่นิสิตได้ทำการกรอกข้อมูลเข้ามา



หมายเลข 2 : รายงานข้อมูลแบบฟอร์มสหกิจศึกษาของนิสิตซึ่งสามารถเลือกดูแต่ละแบบฟอร์มที่นิสิตได้ทำการกรอกข้อมูลเข้ามา

2. บันทึกฝึกงานนิสิต

ปุ่มดูบันทึกฝึกงานของนิสิตสหกิจ อาจารย์สหกิจศึกษาสามารถดูข้อมูลได้จากปุ่ม บันทึกฝึกงานนิสิต หมายเลข 1 ซึ่งจะรายงานบันทึกฝึกงานของนิสิตสหกิจที่กรอกข้อมูลเข้าสู่ระบบ ดังหมายเลข 2



หมายเลข 1 : ปุ่มรายงานบันทึกฝึกงานของนิสิตสหกิจ เพื่อเลือกดูบันทึกฝึกงานของนิสิตสหกิจที่นิสิตได้ทำการกรอกข้อมูลเข้ามา

